



RAINBOW LAGOON AMMO SERIES

.357 MAGNUM 
TOKYO MARUI S&W M66 & COLT PYTHON
RAINBOW LAGOON
RAINBOW LAGOON AMMO SERIES

THE 357 ATC

ADVANCED TRANSFORMATION CARTRIDGE

アドバンスト・トランスフォーメーション・カート



東京マルイ M66/パイソン ガスガン用カートリッジ
6発セット 3,600円 (税抜き)

当製品、レインボーラagoon .357ATC 東京マルイ M66/ パイソン用ガスカートリッジをお求めは頂きましたお客様各位へ、

この度は当製品をお買い頂きまして誠にありがとうございます。レインボーラagoonはお客様へ美的ガンライフを楽しんで頂けるよう、日々工夫しております。これからも宜しく願い申し上げます。これから当製品をご利用になるにあたって銃本体・パーツ等の重度な分解・組立て・加工・調整を必要とします。工具などのご用意はお客様ご自身でご持参下さい。当製品をご利用頂くにあたって、分解・加工・組立てをする事でメーカー保証は一切受けられませんのでご注意ください。分解・加工から来る破損、再組立て、分解補助等のお手伝い・保証につきましては当社及び全販売店は一切責任を負いません。**分解・加工・組立てに関しては自己責任となりますのでくれぐれもご注意ください。**分解・加工・組立て時の誤った使用や他社製品との併用による改造、製品の破損、性能低下、人・動物に向けての発射、社会不安となる行為、不注意な発射による失明、障害、などの事故、その他この製品に起因するすべての損害に対し、レインボーラagoonでは一切責任を負いません。

分解説明書：




1> 左方向にマイナスネジを外します。



2> ヨークとシリンダーを前方に抜きます。1で外したネジはなくさないでください。



3> ペンチで赤丸部分を布でしっかり固定してシリンダーを手前に反時計回りにまわします。



4> 分解されたヨークとシリンダー。パーツは絶対になくさないでください。



5> シリンダー中央の中に赤線で記載されている形のネジがあります。この径に合う工具を利用してネジを反時計回りに回して外します。



6> 径の合う工具をお探し下さい。今回利用した工具 CAW SAA 用ハンマースプリング



7> 反時計回りにまわします



8> 真鍮ネジが中央から外れます。



9> 裏の黒ネジが後ろから外れます。




10> シリンダーの穴6個を前から丁寧に棒で押して行けば上記のように一本ずつ連射メカユニット外れます。

PG2 組立説明書へ続く


当製品、レインボーラグーン .357ATC 東京マルイ M66/パイソン用ガスカートリッジをお求めは頂きましたお客様各位へ、

この度は当製品をお買い頂きまして誠にありがとうございます。レインボーラグーンはお客様へ美学的ガンライフを楽しんで頂けるよう、日々工夫しております。これからも宜しくお願い申し上げます。これから当製品をご利用になるにあたって銃本体・パーツ等の重度な分解・組立て・加工・調整を必要とします。工具などのご用意はお客様ご自身でご持参下さい。当製品をご利用頂くにあたって、分解・加工・組立てをする事でメーカー保証は一切受けられませんのでご注意ください。分解・加工から来る破損、再組立て、分解補助等のお手伝い・保証につきましては当社及び全販売店は一切責任を負いません。**分解・加工・組立てに関しては自己責任となりますのでくれぐれもご注意ください。**分解・加工・組立て時の誤った使用や他社製品との併用による改造、製品の破損、性能低下、人・動物に向けての発射、社会不安となる行為、不注意な発射による失明、障害、などの事故、その他この製品に起因するすべての損害に対し、レインボーラグーンでは一切責任を負いません。

組立説明書：



1> 裏の黒ネジをくぼみにあわせてしっかりとめ込みます。



2> 真鍮パーツを中央に入れて工具で時計回しに裏の黒ネジを押さながら最後までしっかりと回します。



3> 分解図 4 で取り外したヨークを組立て、シリンダー中央穴に戻します。



4> ヨーク部分を押しさえてシリンダーを時計回りに締める。
しっかり押さえる
しっかり締める場合は布とベンチ等で押さえる。



5> ヨークとシリンダーを本体に戻す。



6> 右方向にマイナスネジをつけます。



7> レインボーラグーンカートリッジを挿入してリアルな雰囲気 M66/パイソンをお楽しみ下さい。

ご購入頂きまして誠にありがとうございました。

カートリッジ1発につき1発のBB弾しか入りません。複数押し込もうとすると破損する恐れがあります。この商品は18歳以上の方を対象とした製品です。メーカー説明書に記載された遊び方以外の方法では決して遊ばないでください。事故や怪我をする恐れがあります。