





RAINBOW LAGOON BLUING REMASTER SERIES

長方形研磨ジグ・円形 10φ・円形 5φ



レボラグ模型用ヤスリ工具はモデルガンのブルーイング用として開発されましたが、一般的模型用にも十分対応している工具です。

SAND PAPER SPATULA FOR PLASTIC MODEL

レインボーラagoon模型用ヤスリ工具

3本セット 2,000円 (税抜き)

RAINBOW LAGOON
BLUING REMASTER SERIES

SAND PAPER SPATULA FOR PLASTIC MODEL

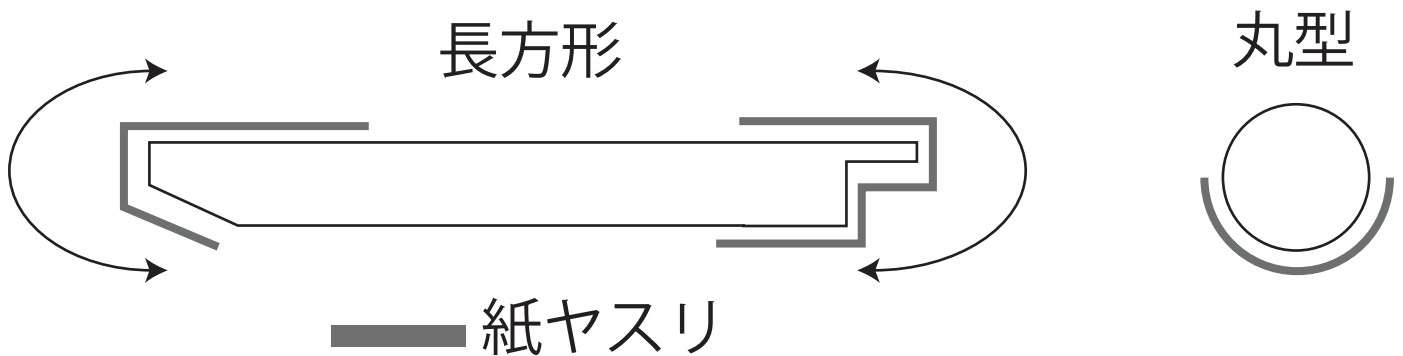
レインボーラグーン模型用ヤスリ工具

レボラグ模型用ヤスリ工具はモデルガンのブルーイング用として開発されましたが、一般的模型用にも十分対応している工具です。

ブルーイングをするにあたって下地研磨はとても重要です。プラモデル用の樹脂研磨工具はブルーイング研磨として利用すると力を入れるため折れるがあり、商品によっては平面が出ていないため綺麗に磨く事が出来ない事もあります。レボラグ研磨キットはジェラコンを丁寧に削り出しているためしっかり磨けて、耐久性にも優れております。

研磨キットヤスリ接着方法

市販で販売されています、紙ヤスリの裏に両面テープを貼り付けてください。それをハサミで利用する研磨セットの面のサイズに合わせて切ってください。下記の図面のように貼ってご利用ください。



研磨キット利用方法

使い方はお客様それぞれで工夫してご利用ください。主に下記の図面のような利用方法でご利用できます。

- A) 面は斜め上から押し付けるように利用できます。力を加えて研磨に最適です。
- B) 面は段差のある狭い場所に入り研磨できます。上下左右の細かい動きで研磨できます。
- C) 面は一般的な平面を磨くのに有効です。
- D) 面はB面より細い隙間を研磨する事が出来ます。
- E) 面は丸い部分やRがかかった部分を研磨します。(シリンダー等・トリガーガード)



作業をする時は換気の良い場所で行いましょう。防塵マスク・セーフティーゴーグル・作業用手袋を必ずご利用ください。尚、商品の破損、ご利用の不注意から発生する事故、障害、その他この製品に起因するすべての障害に対しレインボーラグーンは一切責任をおいしません。